

Sådan sorterer du

- Plastbakker fra frugt og grønt
- Andre rene plastbakker
- Plastdunke og bøtter
- Fryse- og plastposer
- Plastflasker

- Konservsdåser
- Øl- og sodavandsdåser
- Alubakker og stanniol
- Småt metal
- Søm og skruer

- Mælkekartoner
- Juicekartoner
- Yoghurtkartoner
- Andre drikkekartoner



- Pap
- Paprør
- Bølgepap
- Stort karton

- Aviser og ugeblade
- Breve og kuverter
- Reklamer
- Kartonæsker




- Frugt og grøntsager
- Kød, knogler og indmad
- Oste- og mælkeprodukter
- Blomster og plantedele
- Tilberedt og rå madaffald
- Æggeskaller og bakker
- Kaffegrums og tefiltre

- Beskidt emballage
- Bleer, bind og tamponer
- Støvsugerposer
- Glasskår (pakket ind i avispapir)
- Pizzabakker



- Batterier fra husholdningen
- Blæk- og printerpatroner
- Energisparepærer
- Gift til skadedyr og plantegift
- Kemikalierester
- Måke-up og neglelak
- Småt elektronik, fx mobil
- Spraydåser



- Glasflasker fra f.eks. saft, dressing og spiritus
- Konservglas til f.eks. oliven, rødbeder og syltede agurker
- Vinflasker
- Syltetøjsglas



- Hullet tøj
- Ødelagt tøj
- Stof og garn
- Plettet tøj
- Håndklæder
- Gardiner og duge



Genbrugsbilen henter tekstilaffald. Bestil afhentning på affaldonline.dk/Vejle

Her kan du se, hvordan du sorterer dit affald i husstanden og hvilke beholdere, det skal i. Er du i tvivl, kan du finde flere oplysninger på vejle.dk/affald. Det vigtige er, at du lægger affaldet i det rigtige rum i beholderen. Det bliver sorteret på et anlæg, så mest muligt kan genanvendes.